

INCIDENCIA DE CÁNCER DE ESTÓMAGO EN NAVARRA

E. Ardanaz^{1,2}, M Reyes^{1,3}, E San Román¹, MJ Azagra^{1,2}, R. Burgui^{1,2}, MA Casi³.
 1.- Registro de Cáncer de Navarra, ISPN, Pamplona; 2.- CIBER de Epidemiología y Salud Pública (CIBERESP);
 3.- Complejo Hospitalario de Navarra.



Introducción

La Organización Mundial de la Salud señala que el cáncer gástrico es una de las neoplasias más frecuentes en el mundo contemporáneo. Numerosos son los factores de riesgo que se asocian con la aparición del cáncer gástrico en determinadas regiones del mundo; muchos permanecen en discusión y otros se han consolidado con el tiempo.

Objetivo: Se describen las características de las personas diagnosticadas por primera vez de cáncer de Estómago en Navarra.

Material y Métodos

- **Tipo de estudio:** Descriptivo transversal poblacional, que incluye todas las personas residentes en Navarra, diagnosticadas por primera vez de cáncer invasivo de estómago (CIEO-3: C16) en el periodo 1973-2007.
- **Fuente de datos:** Registro poblacional de Cáncer de Navarra.
- **Variables de estudio:** edad, sexo, fecha de diagnóstico, localización anatómica, morfología y base del diagnóstico.
- Se presentan el número de casos, las tasas brutas, estandarizadas (población mundial), la razón de tasas hombre/mujer, la evolución de las tasas y la supervivencia relativa para los diagnosticados entre 2000-2004 con seguimiento a enero de 2010.

Resultado

- * Durante el periodo 2003-2007, se diagnosticaron una media anual de 126 nuevos casos de cáncer de estómago en ambos sexos, (82 en hombres y 44 en mujeres) los nuevos casos de cáncer de estómago representaron un 4,9% en hombres y un 3,8 % en mujeres, situándose en quinto lugar en frecuencia en ambos sexos.
- * La razón de tasas hombre/mujer fue de 2,6.
- * El 75% de los casos se diagnosticó en personas por encima de 65 años.
- * La localización mas frecuente fue el antro gástrico (31%) seguida del Cardias (12%). El 93,5 % de los casos tuvieron confirmación microscópica, de éstos los adenocarcinomas fueron los más frecuentes (95%).
- * Se observó una tendencia descendente significativa en las tasas ajustadas a la población mundial tanto en hombres (de 34,7 a 14,3) como en mujeres pasando (de 17,5 a 5,5) desde el primer periodo 1973-77 a el último periodo 2003-2007.
- * La Supervivencia Relativa a los 5 años para los pacientes diagnosticados entre 2000-2004 con seguimiento a 2010 fue de 30% para los hombres y de 32% para las mujeres
- * En comparación con otras regiones Europeas, la tasas de incidencia de Navarra se sitúan en una posición intermedia

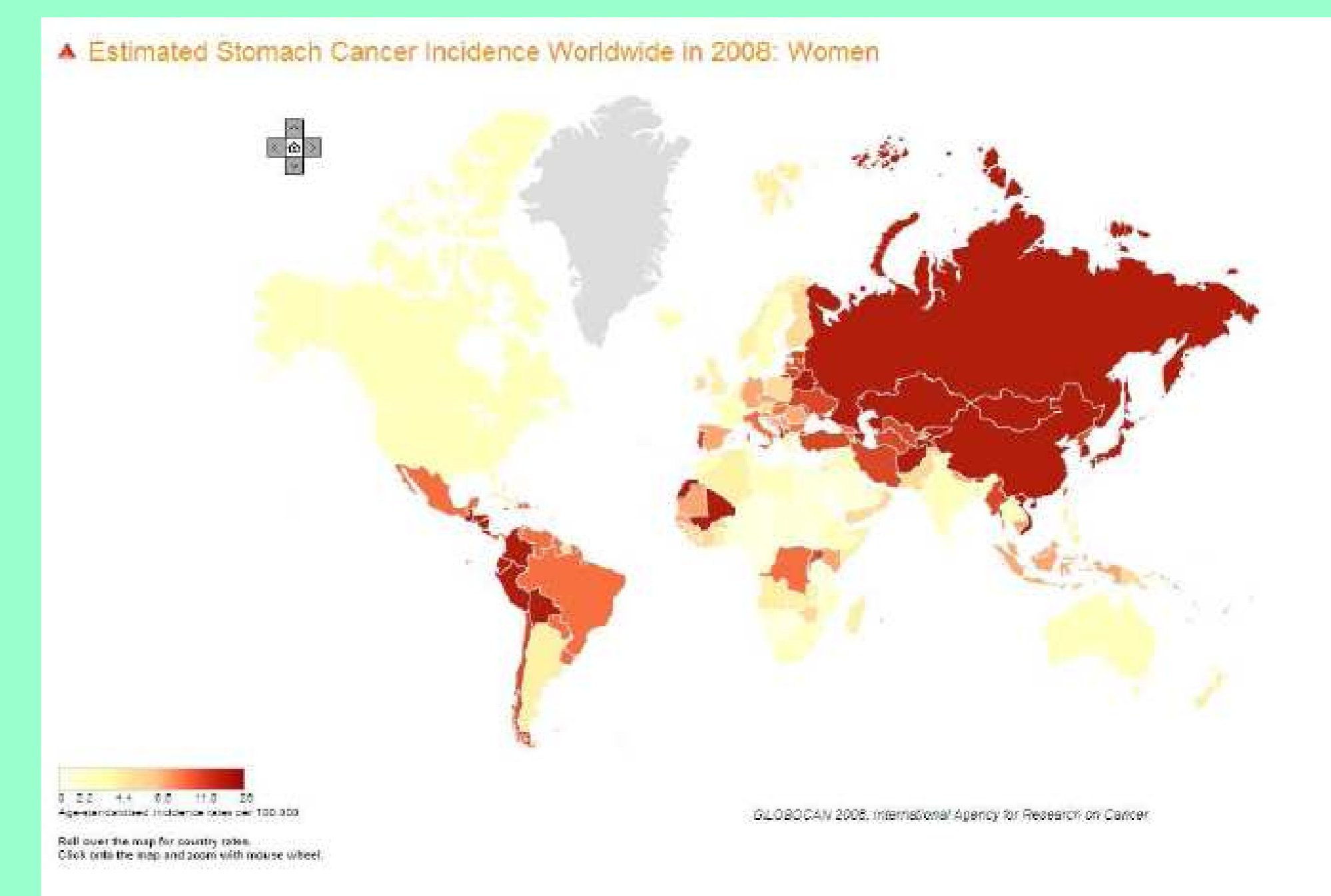
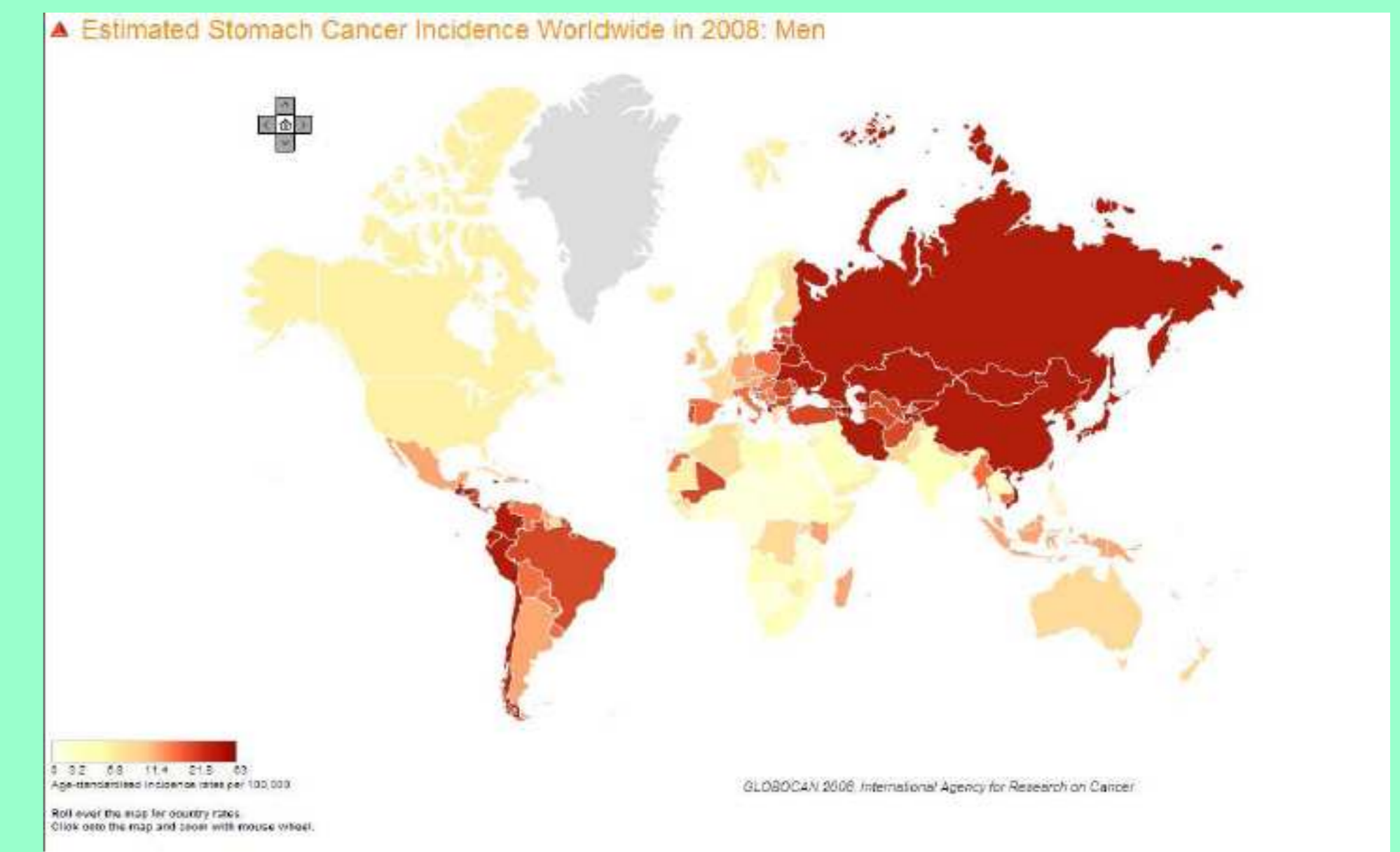


Figura 1. Evolución de las tasas de incidencia ajustadas a la población mundial (TA (W)) por sexo. Navarra. 1973-2007

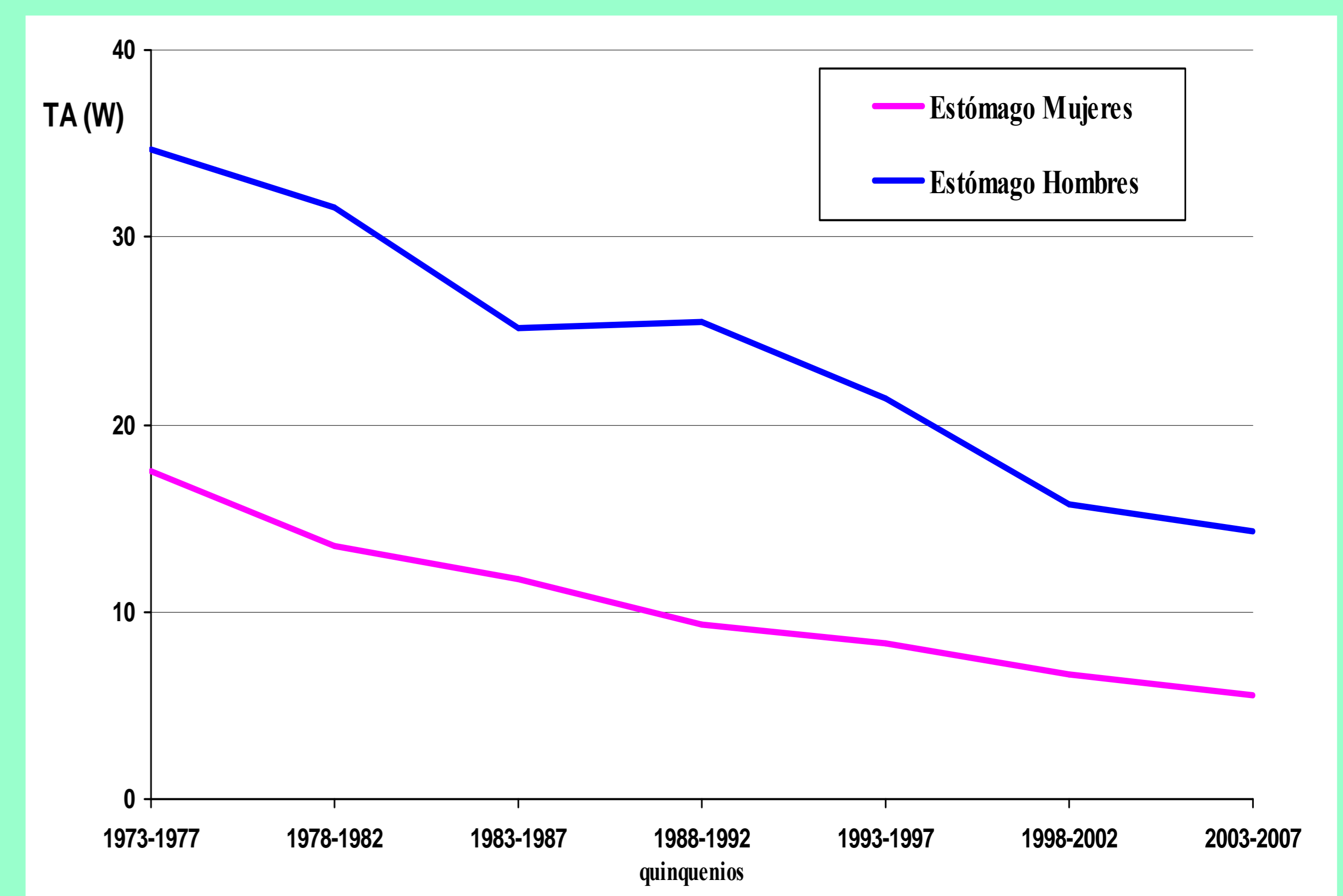
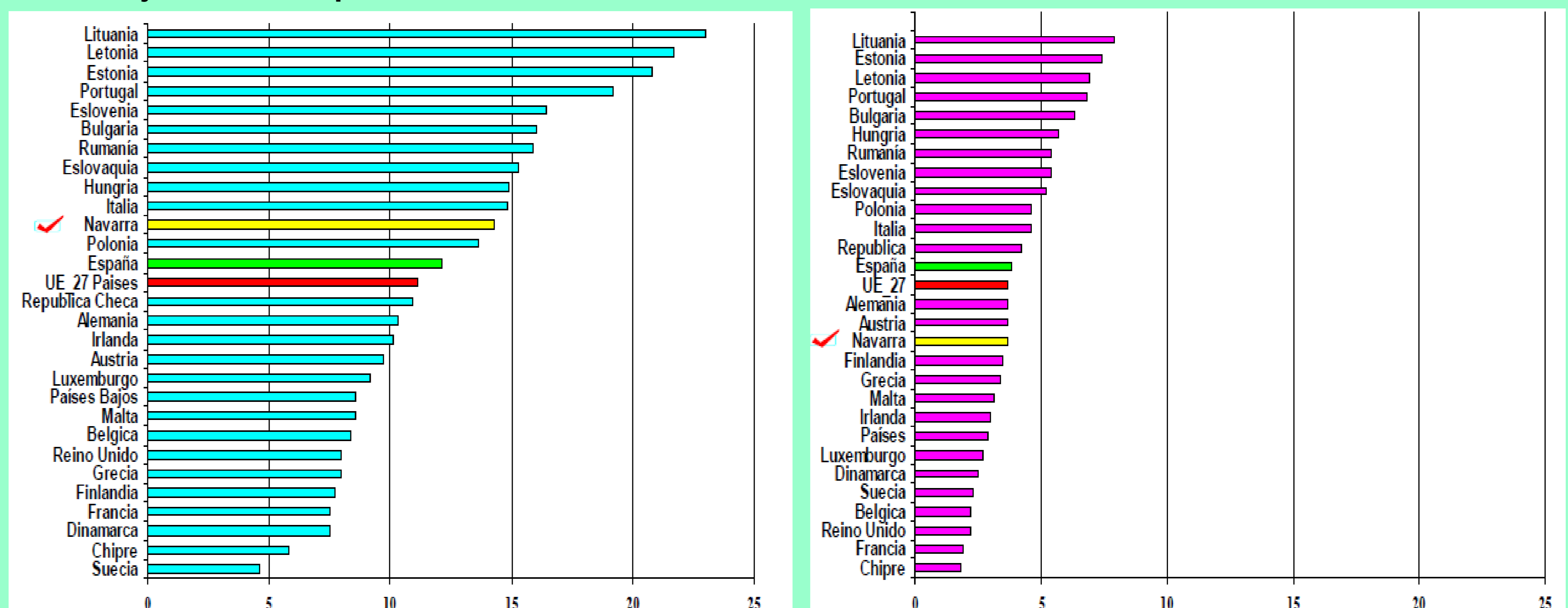


Figura Comparación de la incidencia por sexo de cáncer de estómago entre los países de la UE-27. Tasas ajustadas a la población mundial. 2008. Fuente Globocan



	Número de casos al año	Tasa Bruta	Tasa Ajustada
Hombres	82	27,8	14,3
Mujeres	44	14,8	5,5

Conclusión

En Navarra, el cáncer de estómago fue el quinto más frecuente en ambos sexos, siendo las tasas de incidencia superiores en hombres con una evolución descendente de la tendencia en este cáncer en ambos sexos al igual que en la mayoría de los países europeos atribuibles a cambios en estilos de vida y a la detección y tratamiento de infección por *Helicobacter Pylori*.